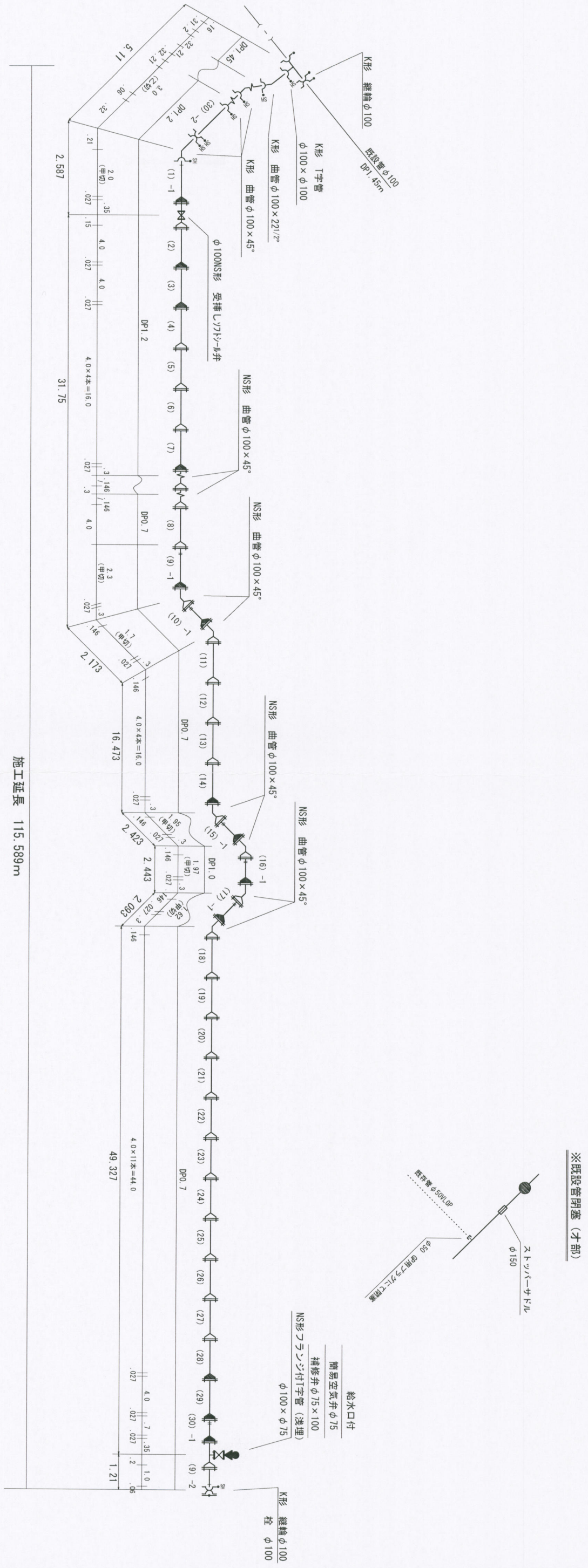
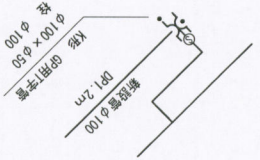


配管図 (S=NON)



※新設管仮配管 (仮給水) φ50



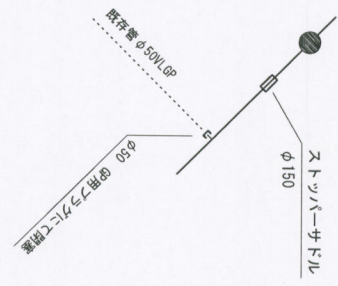
凡例

● SH	K形特殊押輪 (SH仕様)
●	K形特殊押輪
—	ライナ装着部
—	溝切・挿口加工
—	溝切加工

番号	切管割図	溝切加工	挿口加工	切断加工	残延長
(1)	1-1	1口			2.00m
(9)	9-1	2口	1口		0.70m
(10)	10-1	1口	1口		2.30m
(15)	15-1	1口	1口		2.05m
(16)	16-1	1口	1口		2.03m
(17)	17-1	1口	1口		2.38m
(30)	30-1	1口	1口	1口	0.30m
T字管取出处					1.00m
合計					12.76m

施工延長 115.589m

※既設管閉塞 (才部)



工事番号	第 26 号
整理地区	管網 P133-A-4 明細 P133-A-4
工事名	配水管改良促進工事
図面名	配管図
縮尺	図面番号
設計年月日	平成 年 月 日
所長	副所長
工務課長	配水課長
	換算
	設計
請負業者名	